


Инвестиционный паспорт





Рославльский
район
Смоленской
области

Обращение Главы муниципального образования «Рославльский район» Смоленской области

Уважаемые инвесторы!



**Валерий Владимирович
Ильин**

Представляем Вам инвестиционный паспорт муниципального образования «Рославльский район» Смоленской области. Инвестиционный паспорт разработан с целью информирования потенциальных инвесторов о Рославльском районе, существующем инвестиционном потенциале и возможностях ведения инвестиционной деятельности. Муниципальное образование «Рославльский район» Смоленской области обладает рядом уникальных факторов для привлечения инвестиций на территорию, развития малого и среднего предпринимательства: развитая транспортная инфраструктура, выгодное географическое положение, наличие природных и трудовых ресурсов.

Наша задача – сделать информацию о возможностях реализации инвестиционных проектов максимально открытой для предпринимательского сообщества, создать благоприятные условия для привлечения инвестиций на территорию района.


Приглашаем Вас к сотрудничеству и готовы оказать в рамках существующего правового поля всю необходимую помощь для реализации Ваших проектов!

Добро пожаловать в Рославльский район!



Департамент
инвестиционного развития
Смоленской области

www.smolinvest.com



Рославльский
район
Смоленской
области

Историческая справка



Город Рославль возник на возвышенном месте в треугольнике между речками Становкой и Глаземойкой, недалеко от впадения в реку Остер.

Название города связывают с именем его основателя – Смоленского князя Ростислава Мстиславича, правившего в Смоленске в 1125-1159 гг.

В конце первой четверти XIX века в Рославле было положено начало стекольно-хрустальной промышленности, ставшей затем ведущей отраслью в губернии.

Рославльский район образован в связи с созданием Западной области из Пригородной волости бывшего Рославльского уезда.



1137

Условная дата
возникновения
Рославля

1708

Рославль приписан к
Смоленской губернии

1929


Образование
Рославльского
района

1937

Рославль – районный
центр Смоленской
области

Департамент
инвестиционного развития
Смоленской области

www.smolinvest.com



Рославльский район
Смоленской области

Рославльский район сегодня



Общая площадь
3 032 кв. км.



Население
60,8 тыс. чел.



Городские поселения
1

Рославльское




Сельские поселения
9

1. Астапковичское
2. Екимовичское
3. Кирилловское
4. Липовское
5. Любовское
6. Остерское
7. Перенское
8. Пригорьевское
9. Сырокоренское



Департамент
инвестиционного развития
Смоленской области

www.smolinvest.com



Рославльский район
Смоленской области

Природные ресурсы



По территории района протекает 3 основных реки – Остёр, Десна, Ипуть.



Рославльский район расположен на территории Смоленско-Московской возвышенности. Рельеф представлен, в основном, плоскими, слабоволнистыми водноледниковыми равнинами с участками моренных всхолмлений и небольших холмов.



Климат умеренно континентальный со сравнительно теплым летом и умеренно холодной зимой. Наиболее холодный месяц – январь, наиболее теплый – июль.




В районе много месторождений торфа, имеются залежи стекольных песков (близ деревень Белковщины, Рябинки, Фроловки) и мела (деревни Лотовиново, Прокшино). Встречаются песчано-гравийно-валунные месторождения. Известно месторождение трепела (опоки) у деревни Творожково. Имеются агроруды - известковые туфы, вивианит, месторождения охры.



Группа и вид полезного ископаемого	Месторождения		
	Крупные	Средние	Малые
ГОРЮЧИЕ ИСКОПАЕМЫЕ Торф	☞	☞	
Легкоплавкие глины и суглинки для производства кирпича и керамики		☞Гр	☞Гр
Песчано-гравийные материалы	☞	☞	☞



Департамент
инвестиционного развития
Смоленской области



Рославльский
район
Смоленской
области

Социально-экономическое развитие

**Среднемесячная
заработная
плата
работников**

**Объем отгруженных товаров
собственного производства,
выполненных работ и услуг по всем
видам экономической деятельности**

**Оборот
розничной
торговли**

37,4
тыс. руб.

84,4%
к средне-
областному
уровню

22 953,8
млн. руб.

4 367,5
млн. руб.

Уровень безработицы



0,9 %

**Численность
трудоспособного
населения**

36,1 тыс. чел.


2022 год

Объем доходов

1979 млн. руб.


Объем расходов

1958,3 млн. руб.



Департамент
инвестиционного развития
Смоленской области

www.smolinvest.com



Рославльский
район
Смоленской
области

Инвестиции

Объем инвестиций в основной капитал

1 741,8
млн. руб.



8
Реализующихся
инвестиционных
проектов

ООО «РТК»
1703 млн. руб.



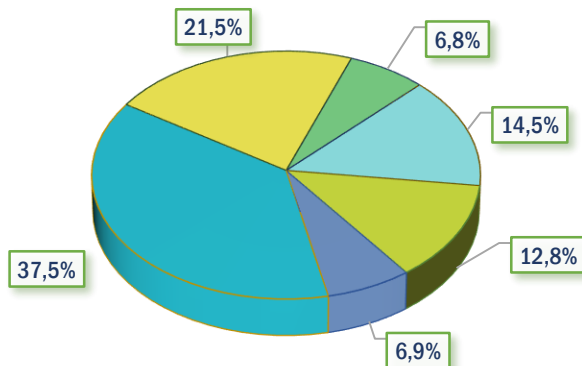
ИП «Близученко А.Л.»
450 млн. руб.



ООО «Торфопром»
603 млн. руб.




Структура инвестиций в основной капитал



- водоснабжение; водоотведение, организация сбора и утилизации отходов, деятельность по ликвидации загрязнений
- обеспечение электроэнергией, газом и паром
- сельское хозяйство
- обрабатывающие производства
- оптовая и розничная торговля
- прочее

Департамент
инвестиционного развития
Смоленской области



Приоритетные направления инвестирования

Сельское хозяйство

- Развитие молочно-мясного животноводства и сопутствующих высокотехнологических отраслей промышленной переработки.
- Освоение залежных, неэффективно используемых земель.
- Производство экологически чистой продукции (рыборазведение, овощеводство, садоводство), ориентированной на внутренний рынок.



Строительство


- Жилищное строительство, в том числе льготное для молодых специалистов и многодетных семей.
- Строительство жилья эконом-класса, отвечающего стандартам ценовой доступности, энергоэффективности и экологичности.



Промышленность

- Развитие свободных площадей действующих промышленных предприятий.
- Создание и развитие промышленных зон с концентрацией производственных мощностей, ориентированных на экспорт продукции.
- Дальнейшая модернизация существующих технологических процессов путём внедрения инновационных проектов.
- Создание производств по переработке древесины и изделий из дерева.
- Создание и развитие химического производства.





Рославльский район
Смоленской области

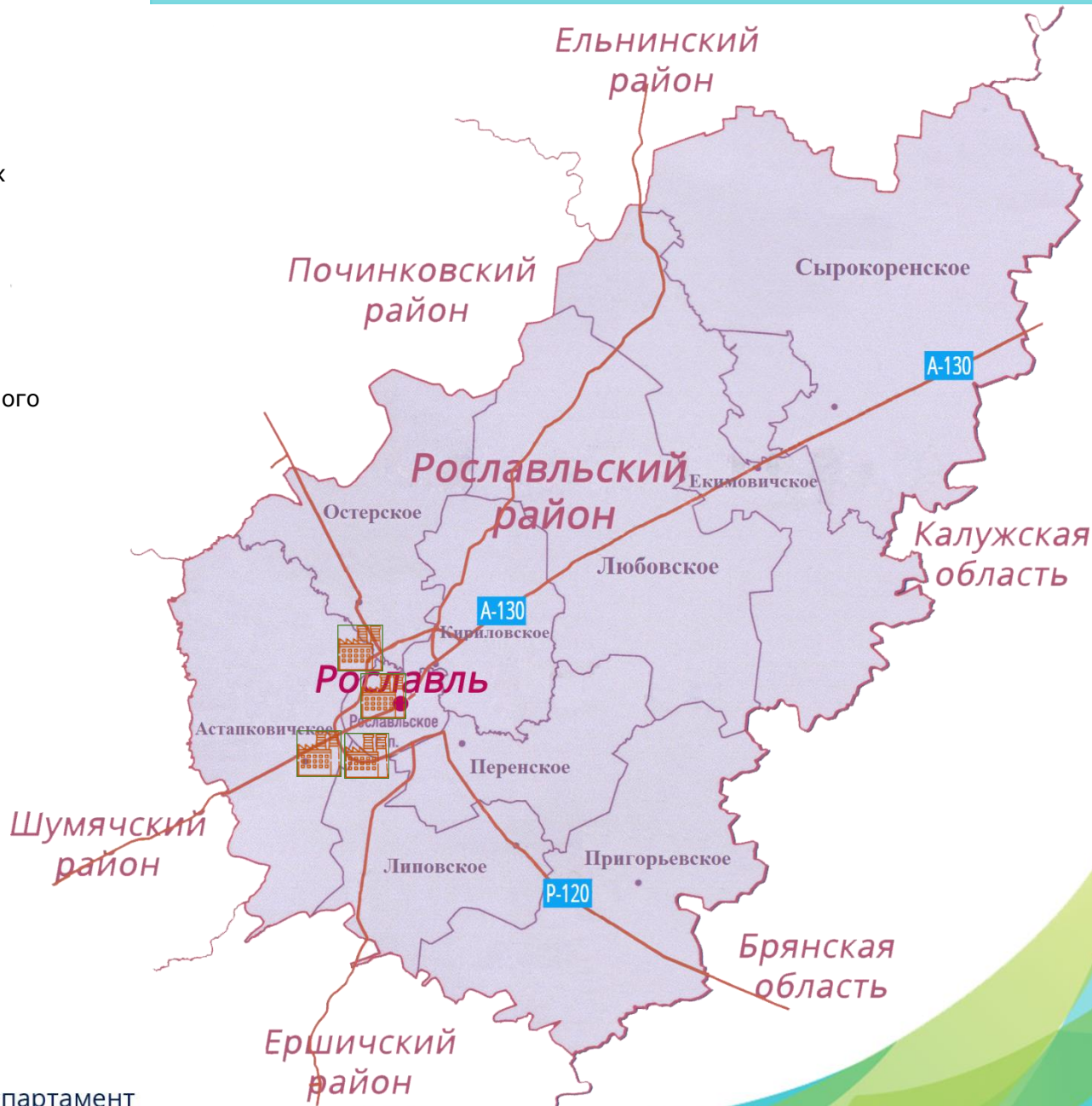
ИНВЕСТИЦИОННАЯ КАРТА



Площадки с/х назначения




Площадки промышленного назначения



Департамент
инвестиционного развития
Смоленской области

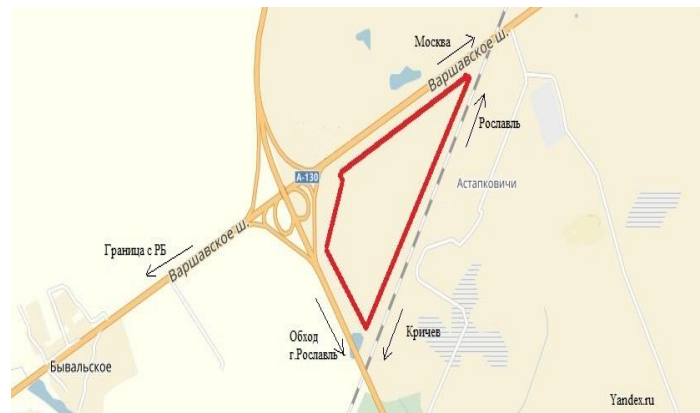
www.smolinvest.com



Инвестиционная площадка № 67-15-16

Местоположение:

- г. Рославль, район Астапковичского переезда;
- расстояние до г. Москвы: 400 км;
 - расстояние до г. Смоленска: 105 км;
 - расстояние до центра г. Рославля: 5 км.



Характеристика участка

Площадь	40 га
Категория земли	земли населенных пунктов
Форма собственности	не разграничена
Приоритетное направление использования	производственная деятельность

Инженерная инфраструктура

Электроснабжение	точка подключения на расстоянии 500 м (ПС «Индустриальная»); максимальная мощность 1600 кВА; сроки осуществления тех. присоединения – 6-12 месяцев, стоимость – 4,6 млн. руб.
Газоснабжение	точка подключения на расстоянии 1 км (труба диаметром 225 мм); максимальная площадь – 3 млн.куб.м./год; сроки осуществления тех. присоединения – 2 месяца, стоимость – 3 млн. руб. (за 1 км).
Водоснабжение	точка подключения на расстоянии 700 м; максимальная мощность 120 куб. м./час., сроки осуществления тех. присоединения 1 мес., стоимость согласно смете.
Водоотведение	точка подключения на расстоянии 2000 м; максимальная мощность 120 куб. м./час., сроки осуществления технического присоединения 1 мес., стоимость – бесплатно.


Подъездные пути

на расстоянии 100 м проходят автомобильная и железная дороги

Условия предоставления

Аренда - не менее 1,5% от кадастровой стоимости по результатам проведения торгов





Инвестиционная площадка № 67-15-17

Местоположение:

- г. Рославль, район Астапковичского переезда;
- расстояние до г. Москвы: 400 км;
 - расстояние до г. Смоленска: 105 км;
 - расстояние до центра г. Рославля: 5 км.



Характеристика участка

Площадь	70,3 га
Категория земли	земли населенных пунктов
Форма собственности	не разграничена
Приоритетное направление использования	производственная деятельность

Инженерная инфраструктура

Электроснабжение	точка подключения на расстоянии 500 м (ПС «Индустриальная»); максимальная мощность 1600 кВА; сроки осуществления тех. присоединения – 6-12 месяцев, стоимость – 4,6 млн. руб.
Газоснабжение	точка подключения на расстоянии 1 км (труба диаметром 225 мм); максимальная площадь – 3 млн.куб.м./год; сроки осуществления тех. присоединения – 2 месяца, стоимость – 3 млн. руб. (за 1 км).
Водоснабжение	точка подключения на расстоянии 700 м; максимальная мощность 120 куб .м./час., сроки осуществления тех. присоединения 1 мес., стоимость согласно смете.
Водоотведение	точка подключения на расстоянии 2000 м от участка; максимальная мощность 120 куб. м./час., сроки осуществления технического присоединения 1 мес., стоимость – бесплатно.


Подъездные пути

на расстоянии 100 м проходят автомобильная и железная дороги

Условия предоставления

Аренда - не менее 1,5% от кадастровой стоимости по результатам проведения торгов





Инвестиционные площадки

Инвестиционная площадка № 67-15-26

Местоположение:

- г. Рославль, в районе завода тормозной аппаратуры;
- расстояние до г. Москвы: 400 км;
 - расстояние до г. Смоленска: 110 км;
 - расстояние до центра г. Рославля: 3,5 км.



Характеристика участка

Площадь	22,4 га
Категория земли	земли населенных пунктов
Форма собственности	не разграничена
Приоритетное направление использования	производственная деятельность

Инженерная инфраструктура

Электроснабжение	по территории проходят две линии эл.передач Вл-110 и Вл-35, макс. мощность 5,47 МВА, сроки тех. присоединения – 6-12 мес., стоимость при подключении до 150 кВт за 1кВт – 439 руб.
Газоснабжение	точка подключения на расстоянии 1 км; макс. технически возможная нагрузка в сети в точке подключения 1200 куб. м./час., сроки осущ-я тех. присоединения – 2 мес., стоимость ~ 1,6 млн. руб.
Водоснабжение	точка подключения на расстоянии 1,4 км от участка; макс. потребление воды 10000-15000 куб.м./сутки., давление 0,8-1 МПА, сроки осущ-я тех. присоединения 1 мес., стоимость ~ 500 тыс. руб.
Водоотведение	максимальная мощность 120 куб. м./час., сроки осуществления технического присоединения 1 мес., стоимость – бесплатно.


Подъездные пути

автомобильная дорога на расстоянии 350 м, железная дорога на расстоянии 100 м

Условия предоставления

Аренда - не менее 1,5% от кадастровой стоимости по результатам проведения торгов

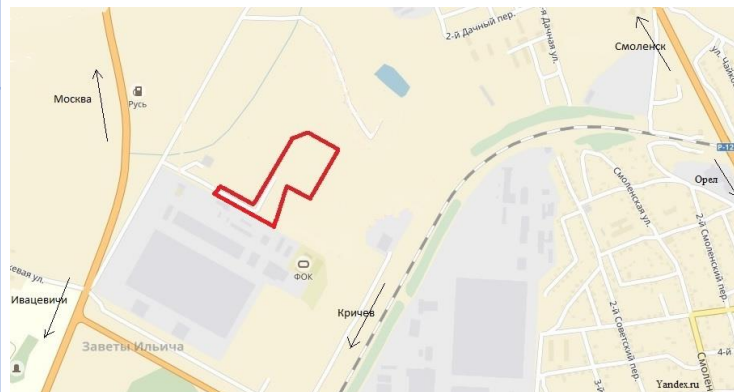




Инвестиционная площадка № 67-15-27

Местоположение:

- г. Рославль, в районе завода тормозной аппаратуры;
- расстояние до г. Москвы: 400 км;
 - расстояние до г. Смоленска: 110 км;
 - расстояние до центра г. Рославля: 3,5 км.



Характеристика участка

Площадь	4,3 га
Категория земли	земли населенных пунктов
Форма собственности	не разграничена
Приоритетное направление использования	производственная деятельность

Инженерная инфраструктура

Электроснабжение	по территории проходят две линии эл.передач Вл-110 и Вл-35, макс. мощность 5,47 МВА, сроки тех. присоединения – 6-12 мес., стоимость при подключении до 150 кВт за 1кВт – 439 руб.
Газоснабжение	точка подключения на расстоянии 0,5 км; макс.технически возможная нагрузка в сети в точке подключения 1200 куб. м./час., сроки осущ-я тех. присоединения – 2 мес., стоимость ~ 1,6 млн. руб.
Водоснабжение	точка подключения на расстоянии 1,4 км от участка; макс. потребление воды 10000-15000 куб.м./сутки., давление 0,8-1 мПА, сроки осущ-я тех. присоединения 1 мес., стоимость ~500 тыс. руб.
Водоотведение	максимальная мощность 120 куб. м./час., сроки осуществления технического присоединения 1 мес., стоимость – бесплатно.


Подъездные пути

автомобильная и железная дороги на расстоянии 100 м

Условия предоставления

Аренда - не менее 1,5% от кадастровой стоимости по результатам проведения торгов





Рославльский
район
Смоленской
области

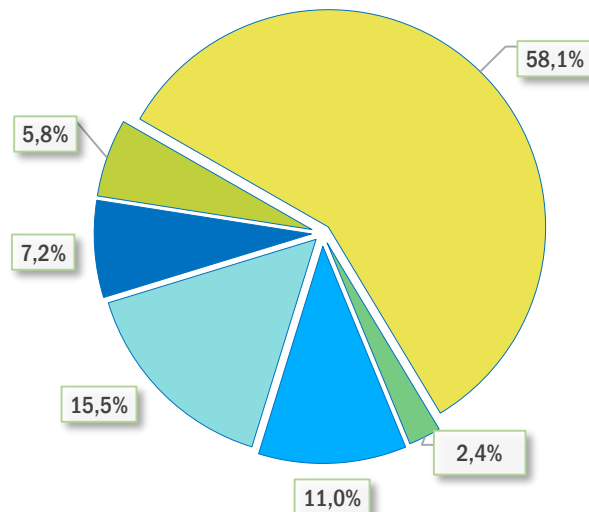
Малое предпринимательство

**Число субъектов
малого и среднего
предпринимательства**



1738

**Структура субъектов малого и среднего
предпринимательства по сферам деятельности, %**



По видам деятельности:



Промышленность



Строительство



**Оптовая и
розничная
торговля**



**Сельское
хозяйство**



**Деятельность
автомобильного
транспорта**




**Прочие
виды**



Департамент
инвестиционного развития
Смоленской области

www.smolinvest.com



Рославльский
район
Смоленской
области

Государственная поддержка субъектов малого и среднего предпринимательства Смоленской области

Реализация государственной политики в сфере развития малого и среднего предпринимательства осуществляется в рамках подпрограммы **«Развитие малого и среднего предпринимательства в Смоленской области»** областной государственной программы «Экономическое развитие Смоленской области», включая создание благоприятного предпринимательского и инвестиционного климата.

Возмещение субъектам МСП до 50% затрат на технологическое присоединение к объектам электросетевого хозяйства мощностью до 1,5 МВт, не более 2 млн. рублей



Возмещение субъектам МСП до 70% затрат на уплату первого взноса (аванса) по договорам лизинга оборудования с российскими лизинговыми организациями, не более 2,5 млн. рублей

Предоставления грантов субъектам МСП, являющимся социальными предприятиями, или субъектам МСП, созданным физическими лицами в возрасте до 25 лет включительно - до 0,5 млн. руб.



**Департамент инвестиционного развития Смоленской
области**

214014, г. Смоленск, ул. Энгельса, д. 23


Сайт: dep-invest.admin-smolensk.ru

E-mail: dep@smolinvest.com



Департамент
инвестиционного развития
Смоленской области

www.smolinvest.com




Рославльский район
Смоленской области

Промышленный комплекс

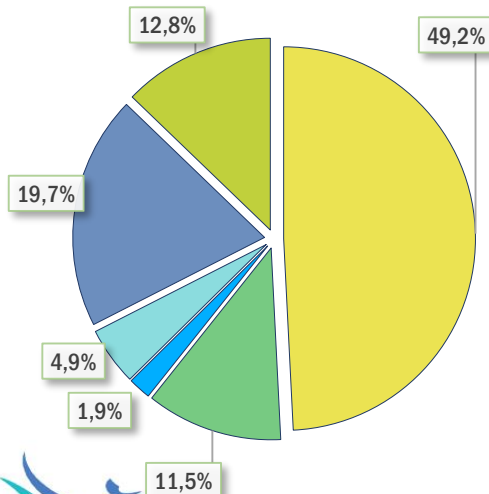
Число предприятий



Численность работающих



Структура промышленного производства



Департамент
инвестиционного развития
Смоленской области



Производство
прочих
транспортных
средств и
оборудования

12 446,6 млн. руб.

АО «Рославльский ВРЗ»



Производство
автотранспортных
средств, прицепов
и полуприцепов

1 242,5 млн. руб.

ООО «Рославльские тормозные системы»



Производство прочей
неметаллической
минеральной
продукции

2 898,1 млн. руб.

АО «Гласс Маркет»
ООО «СТИМ-2»



Ремонт и монтаж
машин и
оборудования

748,7 млн. руб.


ОАО «720 РЗ СОП»



Производство пищевых
продуктов

4990,4 млн. руб.

ООО «Агритек», ООО «Садки»,
ИП «Близученко А.Л.», ИП «Карпов»



Рославльский
район
Смоленской
области

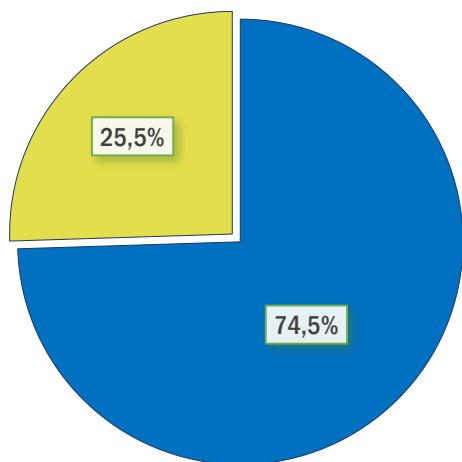
Сельское хозяйство

Число предприятий



51

Структура сельского хозяйства



■ Растениеводство

■ Животноводство

Производство основных видов продукции во всех категориях хозяйств



зерно



картофель



овощи



молоко



мясо скота и птицы



яйца



рыба

Основные задачи на период до 2026 года



Стимулирование инновационной деятельности и инновационного развития агропромышленного комплекса




Вовлечение в оборот неиспользуемых земель сельскохозяйственного назначения



Департамент
инвестиционного развития
Смоленской области

www.smolinvest.com



Государственная поддержка сельхозтоваропроизводителей (субсидии)

Растениеводство

1. Субсидии на стимулирование увеличения производства масличных культур.
2. Субсидии на возмещение части затрат на приобретение зитных семян.
3. Субсидии на возмещение части затрат на проведение комплекса агротехнологических работ.
4. Субсидии по возмещению производителям зерновых культур части затрат на производство и реализацию зерновых культур.
5. Субсидии на возмещение части затрат на прирост собственного производства льно- и (или) пеньковолокна, и (или) тресты льняной, и (или) тресты конопляной.
6. Субсидии на возмещение части затрат на закладку и (или) уход за многолетними насаждениями
7. Субсидии на возмещение части затрат на проведение культуртехнических мероприятий на вывешших сельскохозяйственных угодьях, вовлекаемых в сельскохозяйственный оборот, а также мероприятия в области известкования кислых почв на пашне.
8. Субсидии на подготовку проектов межевания земельных участков и на проведение кадастровых работ.
9. Субсидии на стимулирование увеличения производства картофеля и овощей.
10. Субсидии на возмещение части затрат на проведение комплекса агротехнологических работ на посевных площадях, занятых зерновыми и (или) зернобобовыми культурами.

Модернизация объектов АПК и приобретение с/х техники

1. Субсидии на возмещение части затрат на приобретение сельскохозяйственной, промышленной техники для производства сельскохозяйственной продукции.
2. Субсидии на возмещение части затрат на уплату лизинговых платежей.
3. Субсидии на возмещение части прямых понесенных затрат на создание и (или) модернизацию объектов агропромышленного комплекса: хранилищ, животноводческих комплексов молочного направления, льно, пенькоперерабатывающих предприятий.

Животноводство

1. Субсидии на поддержку племенного животноводства.
2. Субсидии на приобретение племенного молодняка.
3. Субсидии на повышение продуктивности в молочном скотоводстве.
4. Субсидии на возмещение части затрат на прирост поголовья молочных коров.
5. Субсидии на возмещение части затрат на содержание высокопродуктивного поголовья молочных коров.
6. Субсидии на развитие мясного животноводства.
7. Субсидии на возмещение части затрат на обеспечение прироста сельскохозяйственной продукции собственного производства в рамках приоритетных подотраслей агропромышленного комплекса: - маточное товарное поголовье.
8. Субсидии на возмещение части затрат на обеспечение прироста объема молока сырого крупного рогатого скота, козьего и овечьего, переработанного на пищевую продукцию.
9. Субсидии на возмещение части затрат на реализованную товарную рыбу, произведенную в Смоленской области.
10. Субсидии на возмещение части затрат на приобретение рыбопосадочного материала.
11. Субсидии на возмещение части затрат, связанных с разработкой проектно-сметной документации на создание и (или) модернизацию молочно-товарных ферм, и проведение инженерных изысканий, выполняемых в целях подготовки данной проектной документации.

Развитие малых форм хозяйствования

1. Гранты на развитие семейных ферм на базе крестьянских (фермерских) хозяйств, включая индивидуальных предпринимателей.
2. Гранты «Агрозартап» крестьянским (фермерским) хозяйствам или индивидуальным предпринимателям на их создание и (или) развитие.
3. Гранты сельскохозяйственным потребительским кооперативам на развитие материально-технической базы.
4. Субсидии сельскохозяйственным потребительским кооперативам (за исключением сельскохозяйственных потребительских кредитных кооперативов) на возмещение части затрат, связанных с их развитием.

Возмещение процентных ставок по кредитам

Субсидии на возмещение части затрат на уплату процентов по инвестиционным кредитам, полученным в российских кредитных организациях, и займам, полученным в сельскохозяйственных кредитных потребительских кооперативах.

Развитие сельских территорий

1. Социальные выплаты на строительство (приобретение) жилья в сельской местности гражданам РФ.
2. Субсидии на строительство (приобретение) жилья, предоставляемого гражданам по договору найма жилого помещения.
3. Субсидии на реализацию мероприятий по благоустройству сельских территорий.
4. Субсидии на возмещение части затрат, связанных с обеспечением квалифицированными специалистами.


Сельскохозяйственное страхование

Субсидии на возмещение части затрат на уплату страховой премии, начисленной по договору сельскохозяйственного страхования в области растениеводства, и (или) животноводства, и (или) аквакультуры.

Развитие агротуризма

Грант «Агротуризм» сельскохозяйственным товаропроизводителям (кроме ЛПХ) на финансовое обеспечение затрат, связанных с реализацией проектов развития сельского туризма.





Рославльский район
Смоленской области

СВЯЗЬ

3
организации,
оказывающие услуги
связи



1. Рославльский узел связи-структурное подразделение территориального подразделения №10 Центрального филиала ПАО «Ростелеком»
2. ООО «Рославльские телесистемы»
3. ООО «Сервер-Плюс»

5
операторов
сотовой связи




23
ПОЧТОВЫХ
ОТДЕЛЕНИЙ
СВЯЗИ



Активно работает сеть
Интернет, спутниковое и
кабельное
телерадиовещание



Департамент
инвестиционного развития
Смоленской области



Рославльский
район
Смоленской
области

Строительство

Общая площадь жилищного фонда

2 120,2
ТЫС. КВ. М.

101%
к уровню 2021
года

Количество введенного в эксплуатацию жилья

25,7
ТЫС. КВ. М.

165,1%
к уровню 2021
года

Сфера образования

В 2022 году произведены текущие ремонты в 15 образовательных учреждениях. Общий объем финансирования ремонтных работ составил 4,3 млн. руб.

Социальная сфера

В 2022 году в МБУК «Рославльская ЦКС» была проведена работа по укреплению материально – технической базы учреждения.


В рамках проекта «Культура малой Родины» партии «Единая Россия» в 2022 году был проведен ремонт Остерского СДК, а также приобретено оборудование, мебель, технические средства, костюмы для художественной самодеятельности в ДК «Ростислав».

В отчетном году проведены замены кресел зрительного зала в МБУ «Культурный центр развития и творчества «Юбилейный» и виртуального концертного зала МБУ ДО «Рославльская детская музыкальная школа им. М.И. Глинки».

В соответствии с концессионным соглашением продолжается реконструкция недвижимого имущества, расположенного на территории Рославльского городского парка культуры и отдыха имени 1 Мая.



Департамент
инвестиционного развития
Смоленской области



Рославльский
район
Смоленской
области

Потребительский рынок товаров и услуг

**Количество предприятий
розничной торговли**



563

Оборот розничной торговли



4 367,5

млн. руб.



**Общественное
питание**



81



149

**Бытовое
обслуживание**


**Обеспеченность
населения
торговыми
площадями
на 1 тыс. чел.**



**627
КВ. М.**



Департамент
инвестиционного развития
Смоленской области



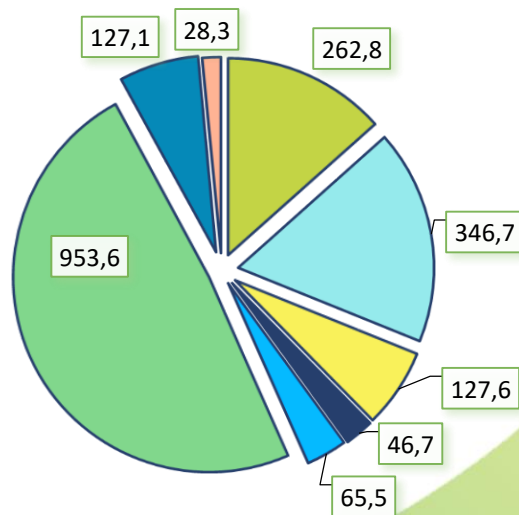
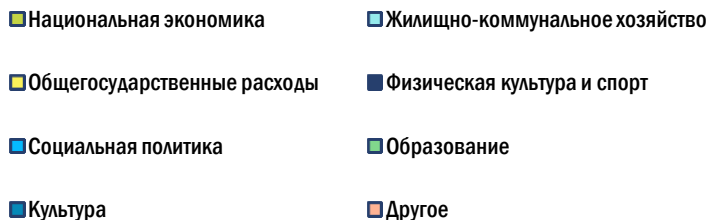
Финансовые организации, осуществляющие деятельность


Банки	Страховые компании
<ul style="list-style-type: none"> ДО №08609/069 ПАО «Сбербанк» ОО «Рославльский» ПАО «БАНК УРАЛСИБ» ДО «Рославль» ОАО «Россельхозбанк» ОО «Рославльский» Филиал Московский №2 ПАО Банк «ФК Открытие» ОО «Рославльский» «Банк ВТБ 24» (ПАО) ОО «Ленинский» ПАО «РГС Банк» Мини-офис №146 ПАО «Совкомбанк» Клиентский центр ПАО «Почта Банк» 	<ul style="list-style-type: none"> АО СОГАЗ Страховая компания «ЭРГО Русь» в г. Рославле Страховая компания «Росгострах» в г. Рославле Страховая компания «Согласие» в г. Рославле ОАО «БИН-Страхования» Офис филиала ООО «РГС-Медицина»-«Росгосстрах-Смоленск-Медицина» в г. Рославле ПАО «РЕСО-Гарантия»

Структура доходов, млн. руб.



Структура расходов, млн. руб.





Рославльский
район
Смоленской
области

Образование



Муниципальные
образовательных
учреждений



Учреждения
общего
образования



Учреждения
дошкольного
образования



Учреждения дополнительного
образования

Общее образование

Численность школьников
6 825 чел.

- 1** гимназия
- 27** средних общеобразовательных школ
- 1** открытая (сменная) общеобразовательная школа
- 1** школа-интернат для обучающихся с ограниченными возможностями здоровья
- 1** Общеобразовательный центр «Южный»

Дополнительное образование

Обучаются **2969** чел.

- Центр развития творчества детей и юношества
- Станция юных натуралистов
- Центр технического творчества


Дошкольное образование

Численность воспитанников
2 398 чел.

- 16** детских садов
- 1** центр развития ребенка
- 5** дошкольных образовательных учреждения с доступной безбарьерной средой, позволяющей обеспечить доступность дошкольного образования детей с ОВЗ и детей инвалидов, в т.ч. детей с нарушением опорно-двигательного аппарата (НОДА)



Департамент
инвестиционного развития
Смоленской области



Рославльский
район
Смоленской
области

Здравоохранение

СЕТЬ МЕДИЦИНСКИХ УЧРЕЖДЕНИЙ

ЦРБ	1
Участковые больницы	3
ФАПы	29
Амбулатории	2
Стоматология	1
Противотуберкулезный диспансер	1



548

Количество
коек



114
ЧЕЛ.

Численность
врачей в
районе



96
ЧЕЛ.

Обеспеченность
медицинскими
работниками
(на 10 тыс. чел.)


Кроме больничных и амбулаторно-поликлинических учреждений на территории Рославльского района работают СОГБУ «Никольский психоневрологический интернат», ОГБУЗ «Смоленский центр крови» Рославльское отделение, ОГБУЗ «Смоленское областное бюро судебно-медицинской экспертизы» Рославльское отделение.

Также для оказания медицинской помощи населению на территории района функционируют 9 частных медицинских центров: «Андромед», «Инвитро», «Вита-центр», «Гемотест», «Жемчужина», «Радуга», «Стомадент плюс», «Центр комплексной диагностики МРТ ПРО», «Центр семейной медицины».



Департамент
инвестиционного развития
Смоленской области

www.smolinvest.com



**Численность населения, занимающаяся
физкультурой и спортом**

18 300 человек

121 спортивный объект

3 спортивные школы

МБУ ФОК «Рославльская спортивная
школа по хоккею с шайбой «Снегирь»


МБУ «СШ им. В.А. Сухарева»

МБУ СШ «Торпедо»

В 2022 г. проведено

70 спортивно-массовых
мероприятий





Рославльский
район
Смоленской
области

Культура



Парк отдыха



Клубных учреждения



Библиотеки



Музеи

Историко-художественный музей



Детская музыкальная школа
им. М.И. Глинки

В 2022 г. проведено

2 298 мероприятий в сфере культуры

В **269** клубных формированиях занимаются **2 317**
человек

В библиотеках зарегистрировано


46 130 читателей, книговыдача

1 105 120 экземпляров



Департамент
инвестиционного развития
Смоленской области

www.smolinvest.com



Рославльский район
Смоленской области

Туризм



5

Туристические фирмы



12

Средства размещения



119

Объектов культурного наследия



129

Объектов археологического наследия




9

Церкви и храмы

Церковь Вознесения Господня



Спасо-Преображенский монастырь



Памятник «Паровоз Л-0858»

Событийный туризм



9 мая – 78 лет Победы в Великой Отечественной войне 1941-1945 гг.



27 мая – Культурно-патриотическая акция «Боевой расчет», посвященная Дню пограничника



19 августа – День города

Приоритетные направления:



Рекреационный



Культурно-познавательный




Сельский и экологический



Религиозный


Департамент инвестиционного развития Смоленской области



SWOT-анализ

Сильные стороны S	<ul style="list-style-type: none">• большое количество свободных мощностей• возможность создания крупных логистических центров• выгодное географическое положение• относительная близость к московской агломерации и границе с Белоруссией• развитая транспортная инфраструктура• наличие магистральных нефте - и газопроводов• наличие комплекса культурно-исторических ценностей• экологически чистые территории• наличие сырья: леса, торфа, песчаногравийной смеси
Слабые стороны W	<ul style="list-style-type: none">• слабость инновационной составляющей в промышленности• отсутствие бизнес-инкубаторов и технопарков• вытеснение продукции предприятий области продукцией иностранного производства• дефицит кадров из-за возникших демографических диспропорций
Возможности O	<ul style="list-style-type: none">• расширение рынка продукции местных производителей• организация логистического центра• внедрение инновационных технологий• вовлечение в сельхозпроизводство неиспользуемых угодий• возможности локализации производства для белорусского бизнеса• развитие специализированных видов туризма: рыболовство, охота
Угрозы T	<ul style="list-style-type: none">• демографическое старение населения• отток из района способной творческой молодежи





Рославльский
район
Смоленской
области

Контакты

ГЛАВА МУНИЦИПАЛЬНОГО ОБРАЗОВАНИЯ «РОСЛАВЛЬСКИЙ РАЙОН» СМОЛЕНСКОЙ ОБЛАСТИ:

Ильин
Валерий Владимирович
Телефон: (48134) 4-11-50
E-mail: administrator@roslavl.ru
Сайт: roslavl.ru

ЗАМЕСТИТЕЛЬ ГЛАВЫ МУНИЦИПАЛЬНОГО ОБРАЗОВАНИЯ «РОСЛАВЛЬСКИЙ РАЙОН» СМОЛЕНСКОЙ ОБЛАСТИ:

Клевцов
Виктор Владимирович
Телефон: (48134) 4-12-50
E-mail: economcom@roslavl.ru

ДЕПАРТАМЕНТ ИНВЕСТИЦИОННОГО РАЗВИТИЯ СМОЛЕНСКОЙ ОБЛАСТИ:

Телефон: (4812) 20-55-20
Факс: (4812) 20-55-39
E-mail: dep@smolinvest.com
Сайт: dep-invest.admin-smolensk.ru

ООО «КОРПОРАЦИЯ ИНВЕСТИЦИОННОГО РАЗВИТИЯ»:

Телефон: (4812) 77-00-22
E-mail: smolregion67@yandex.ru
Сайт: corp.smolinvest.com



Департамент
инвестиционного развития
Смоленской области

www.smolinvest.com